

Los Estados Financieros de la Federación

La información financiera de la Federación Extremeña de Caza está compuesta por los siguientes estados:



Balance de situación

Es el documento que informa de la situación financiera de la entidad al cierre del ejercicio. Se desglosa en tres masas patrimoniales:

- Activo: Todos los bienes y derechos que pertenecen a la organización.
- Pasivo: Las obligaciones y deudas vigentes.
- Patrimonio Neto: El valor real de la Institución, resultante de la diferencia entre lo que se posee (Activo) y lo que debe (Pasivo).



Cuenta de Resultados

Es el estado financiero que detalla el rendimiento económico anual. Recoge la diferencia entre los ingresos generados y los gastos operativos producidos, determinando el beneficio o pérdida final del ejercicio.



Presupuesto y Control de Gestión

Es nuestra hoja de ruta económica. Al inicio de cada año, elaboramos una previsión detallada de los ingresos esperados y los gastos necesarios para desarrollar nuestra actividad.

Valor añadido: El análisis de las desviaciones entre lo previsto y lo ejecutado es nuestra mejor herramienta de control. Nos permite confirmar nuestra capacidad predictiva y asegurar un orden estricto en la administración de los recursos de la Federación.

El Balance de Situación

A continuación, se presenta el Balance de Situación al cierre del ejercicio 2025, documento que nos permite obtener una visión detallada de la situación económica, financiera y patrimonial de la Federación.

A continuación, se presenta el Balance de Situación al cierre del ejercicio 2025, documento que nos permite obtener una visión detallada de la situación económica, financiera y patrimonial de la Federación.

Para facilitar un análisis riguroso de la evolución financiera de la Institución, los datos se presentan en formato comparativo respecto al cierre del año anterior. Tal como se ha señalado anteriormente,


el Balance de Situación nos permitirá verificar la situación a 31 de diciembre de 2025 de:

- Bienes y Derechos: Recursos actuales de la organización.
- Obligaciones: Deudas y compromisos financieros.
- Patrimonio Neto: La solvencia real de la Federación.

El Balance de Situación a 31 de diciembre de 2025 es el siguiente:

ACTIVO	Ejercicio 2025	Ejercicio 2024
A- ACTIVO NO CORRIENTE	524.825,77	517.327,22
I. Inmovilizado intangible.	0,00	316,05
206 APLICACIONES INFORMÁTICAS	2.753,97	2.753,97
280 AMORT. ACUM. DEL INMOVILIZADO INTANGIBLE	-2.753,97	-2.437,92
II. Inmovilizado material.	163.150,59	158.325,38
212 INSTALACIONES TÉCNICAS	50.313,35	58.336,30
213 MAQUINARIA	50,00	50,00
214 UTILLAJE	0,00	556,47
215 OTRAS INSTALACIONES	4.206,70	4.206,70
216 MOBILIARIO	53.306,44	53.306,44
217 EQUIPOS PARA PROCESOS DE INFORMACIÓN	36.276,19	28.546,62
218 ELEMENTOS DE TRANSPORTE	94.317,72	94.317,72
219 OTRO INMOVILIZADO MATERIAL	11.443,37	7.914,26
281 AMORT. ACUM. DEL INMOVILIZADO MATERIAL	-86.763,18	-88.909,13
V. Inversiones financieras a largo plazo.	361.675,18	358.685,79
250 INVERSIONES FINAN A L.PLAZO INSTR.PATRIM	361.675,18	358.685,79
B) ACTIVO CORRIENTE	1.374.226,34	1.032.847,70
I. Existencias.	4.775,35	3.632,52
329. Trofeos y material deportivo	4.775,35	3.632,52
II. Deudores comerciales y otras cuentas a cobrar.	357.843,95	293.455,88
3. Otros deudores	357.843,95	293.455,88
440 Deudores	147.907,67	163.950,75
470 Hacienda pública, deudora por diver. Con	204.170,05	126.345,47
473 Hacienda pública, retención. Y pagos a/c	5.766,23	3.159,66
IV. Inversiones financieras a corto plazo.	440.000,00	440.000,00
548 Imposiciones a corto plazo	440.000,00	440.000,00
VI. Efectivo y otros activos líquidos equivalentes	571.607,04	295.759,30
570 Caja, euros	1.500,78	883,00
572 Bancos e instit. De crédito C/C vista, €	570.106,26	294.876,30
TOTAL ACTIVO (A+B)	1.899.052,11	1.550.174,92

PASIVO	Ejercicio 2025	Ejercicio 2024
A- PATRIMONIO NETO	1.821.452,18	1.462.936,26
A-1) Fondos propios	1.764.582,35	1.462.936,26
I. Capital	1.459.582,26	1.337.495,34
1. Capital escriturado	1.459.582,26	1.337.495,34
101 FONDO SOCIAL	1.459.582,26	1.337.495,34
III. Reservas	3.354,00	3.354,00
2. Otras reservas	3.354,00	3.354,00
113 RESERVAS VOLUNTARIAS	3.354,00	3.354,00
VII. Resultado del ejercicio	301.646,09	122.086,92
A-3) Subvenciones, donaciones y legados recibidos	56.869,83	0,00
132 Otras subvenciones, donaciones y legados	56.869,83	0,00
B- PASIVO NO CORRIENTE	0,00	0,00
C- PASIVO CORRIENTE	77.599,93	87.238,66
II. Deudas a corto plazo	4.644,03	4.751,26
1. Deuda con entidades de crédito	4.644,03	4.751,26
520 Deudas corto plazo entidades credito	4.644,03	4.751,26
IV. Acreedores comerciales y otras cuentas a pagar	72.955,90	82.487,40
1. Proveedores.	19.041,32	15.476,97
400 Proveedores	19.041,32	15.476,97
2. Otros acreedores	53.914,58	67.010,43
410 Acreedores por prestaciones de servicios	12.018,25	23.289,11
475 Hac. Pub. Acreedora por Conc. Fiscales	27.772,89	30.114,48
476 Organismos de la Seg.Social,Acreedores	14.123,44	13.606,84
TOTAL PATRIMONIO NETO Y PASIVO. (A+B+C)	1.899.052,11	1.550.174,92





El tamaño del balance de la Institución alcanza los 1,90 millones de euros, con un aumento del 22,51% respecto al que tenía al cierre de 2024.

Del análisis de dicho estado financiero, hay que destacar los siguientes aspectos:

El activo fijo o no corriente alcanza los 524.825,77 €, con un aumento del 1,45% como consecuencia del aumento de las inversiones financieras a corto plazo. El inmovilizado material, también aumenta un 3,05% como consecuencia de la renovación de inmovilizado, principalmente tecnológico.

Las existencias, como en años anteriores, siguen teniendo una importancia irrelevante, no llegando a los 5.000 € de valor a finales del ejercicio.

La partida de deudores aumenta un 21,94% respecto al año anterior, pasando a cerrarse con una cifra de 357.843,95 €, de los cuales 141.478€ corresponden a Mutuasport y 204.170€ a las Administraciones Públicas por ayudas y subvenciones, como partidas principales.

La entidad mantiene inversiones financieras en activos de bajo riesgo de 801 miles de €, todas

ellas de alta liquidez y fácilmente realizables sin penalizaciones relevantes, de las cuales 361 miles € tienen vencimiento a largo plazo y 440 miles € a corto plazo

Las disponibilidades líquidas aumentan un 93,27% con respecto al cierre del ejercicio anterior al no haber materializado inversiones ni depósitos con los beneficios del ejercicio.

En cuanto al Patrimonio Neto de la Federación, a cierre de 2025 alcanza los 1.821.452,18 €, con un incremento respecto al que tenía en el anterior del 24,51%, procedente de la incorporación de los resultados positivos de dicho ejercicio. La partida principal de este epígrafe es la del Fondo Social que crece un 9,13% y representa más del 80% del total del Patrimonio Neto.

No figuran partidas de Pasivo no Corriente (deudas a largo plazo).

En cuanto a las partidas pendientes de pagar a acreedores y proveedores, presentan un saldo 77.599,93 €, un 11% menos que al cierre del ejercicio precedente, siendo Mutuasport con 18.379€, la AEAT con 27.772€ y la TGSS 14.123€, las principales partidas.

La Cuenta de Pérdidas y Ganancias

La Cuenta de Pérdidas y Ganancias refleja el resultado económico del ejercicio mediante la comparación entre los ingresos y los gastos generados por la actividad desarrollada por la Federación. Constituye el instrumento que permite identificar de forma detallada las operaciones que han originado ingresos, así como aquellas que han supuesto gastos para la entidad, determinándose por diferencia el beneficio o, en su caso, la pérdida correspondiente al ejercicio.

La Cuenta de Pérdidas y Ganancias de la Federación Extremeña de Caza, al cierre del ejercicio 2025 registra un resultado positivo de 301.646,09 €, constituido principalmente por el excedente de la actividad (resultado de explotación) y los ingresos financieros, que han pasado a ser de 18.448 € como consecuencia de la rentabilización de los excedentes de liquidez que tiene la Institución.

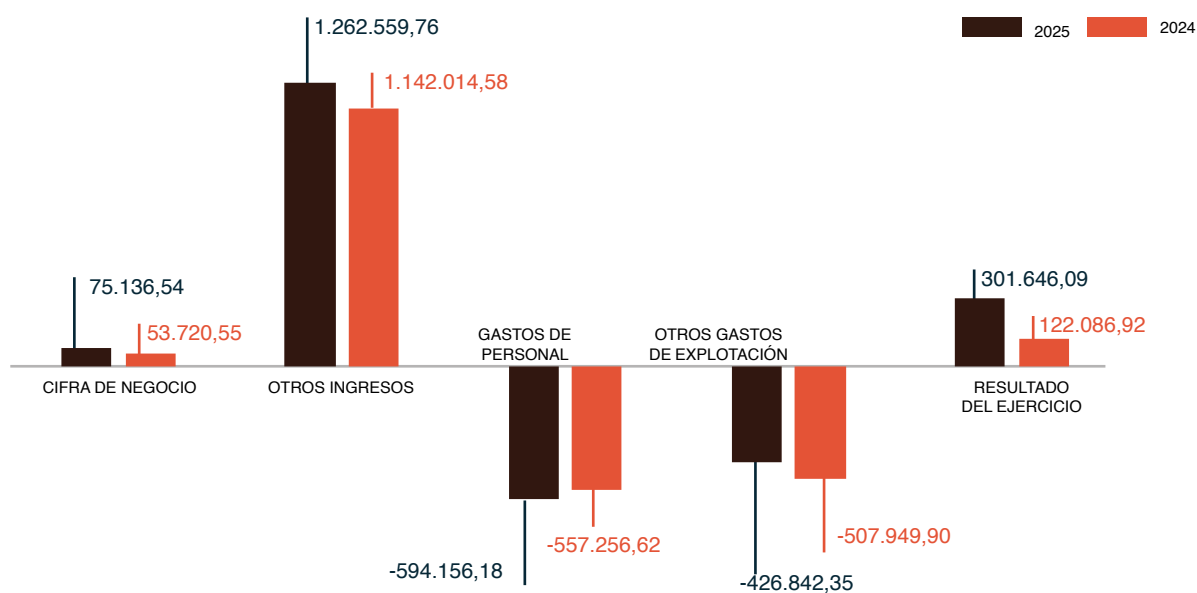
El detalle de las partidas que componen el resultado es el siguiente:

(Debe) Haber	Ejercicio 2025	Ejercicio 2024
1. Importe neto de la cifra de negocios.	75.136,54	53.720,55
705 PRESTACIONES DE SERVICIOS	75.136,54	53.720,55
2. Variación de existencias de productos terminados y en curso de fabricación.	0,00	0,00
3. Trabajos realizados por la empresa para su activo.	0,00	0,00
4. Aprovisionamientos.	-13.498,74	-8.228,78
600 COMPRAS DE MERCADERÍAS	-14.641,57	-3.576,34
612 VARIACIÓN DE EXISTENCIAS DE OTROS APROV.	1.142,83	-4.652,44
5. Otros ingresos de explotación.	1.262.559,76	1.142.014,58
740 SUBVENCIONES, DONACIONES Y LEG. A LA EXP	294.550,21	233.575,90
747 OTRAS SUBVENCIONES, DON.LEG.TRANSF. RESU	229.361,14	88.216,05
754 INGRESOS POR COMISIONES	0,00	121.853,06
759 INGRESOS POR SERVICIOS DIVERSOS	738.648,41	698.369,57
6. Gastos de personal.	-594.156,18	-557.256,62
640 SUELDOS Y SALARIOS	-449.415,64	-424.475,43
642 SEGURIDAD SOCIAL A CARGO DE LA EMPRESA	-144.740,54	-132.331,19
649 OTROS GASTOS SOCIALES	0,00	-450,00
7. Otros gastos de explotación.	-426.842,35	-507.949,90
620 GASTOS EN INVESTIGACIÓN Y DESARR. EJERCI	-1.925,06	-81.719,17
621 ARRENDAMIENTOS Y CÁNONES	-3.872,00	-7.746,42
622 REPARACIONES Y CONSERVACIÓN	-11.822,99	-44.745,12
623 SERVICIOS DE PROFESIONALES INDEPENDIENT.	-8.335,02	-21.807,74
625 PRIMAS DE SEGUROS	-4.982,15	-4.521,90
626 SERVICIOS BANCARIOS Y SIMILARES	-3.288,66	-3.264,84
627 PUBLICIDAD, PROPAGANDA Y RELACIONES PUBL	-124.038,75	-142.480,92
628 SUMINISTROS	-19.579,58	-14.584,74
629 OTROS SERVICIOS	-70.933,37	-94.069,09
631 OTROS TRIBUTOS	-478,07	-2.149,79
650 PERDIDAS DE CRED. COMERC. INCOBRABLES	-50,00	0,00
659 OTRAS PÉRDIDAS EN GESTIÓN CORRIENTE	-177.536,70	-90.860,17
8. Amortización del inmovilizado.	-19.366,30	-15.773,74
680 AMORTIZACIÓN DEL INMOVILIZADO INTANGIBLE	-316,05	-550,79
681 AMORTIZACIÓN DEL INMOVILIZADO MATERIAL	-19.050,25	-15.222,95
9. Imputación de subvenciones de inmovilizado no financiero y otras.	0,00	0,00
10. Excesos de provisiones.	0,00	0,00
11. Deterioro y resultado por enajenaciones del inmovilizado.	-1.768,30	305,88
671 PÉRDIDAS PROC. INMOVILIZADO MATERIAL	-2.206,30	-1.640,16
771 BENEF PROC. DEL INMOVILIZADO MATERIAL	438,00	1.946,04
12. Otros resultados	1.133,66	-1.037,53
678 GASTOS EXCEPCIONALES	-217,48	-1.290,01
778 INGRESOS EXCEPCIONALES	1.351,14	252,48
A) RESULTADO DE EXPLOTACIÓN (1+2+3+4+5+6+7+8+9+10+11+12)	283.198,09	105.794,44
13. Ingresos financieros	18.448,00	16.292,48
a) Imputación de subvenciones, donaciones y legados de carácter financiero	0,00	0,00
b) Otros ingresos financieros	18.448,00	16.292,48
760 INGRESOS PARTIC. EN INSTRUM. PATRI.	1.739,88	1.739,88
761 INGRESOS DE VALORES REPRESENT. DE DEUDA	13.109,39	14.552,60
769 OTROS INGRESOS FINANCIEROS	3.598,73	0,00

(Debe) Haber	Ejercicio 2025	Ejercicio 2024
14. Gastos financieros	0,00	0,00
15. Variación de valor razonable en instrumentos financieros	0,00	0,00
16. Diferencias de cambio	0,00	0,00
17. Deterioro y resultado por enajenaciones de instrumentos financieros	0,00	0,00
18. Otros ingresos y gastos de carácter financiero	0,00	0,00
a) Incorporación al activo de gastos financieros	0,00	0,00
b) Ingresos financieros derivados de convenios de acreedores	0,00	0,00
c) Resto de ingresos y gastos	0,00	0,00
B) RESULTADO FINANCIERO (13+14+15+16+17+18)	18.448,00	16.292,48
C) RESULTADO ANTES DE IMPUESTOS (A+B)	301.646,09	122.086,92
19. Impuestos sobre beneficios	0,00	0,00
D. RESULTADO DEL EJERCICIO (C + 19)	301.646,09	122.086,92

El resultado excedente de la actividad habitual de Fedexcaza, registra en 2025 un total de ingresos de 1.357.495,44€ y unos gastos de 1.055.849,35 €, que tienen como resultado los 301.646,09 € obtenidos. Dentro de los ingresos, como en años anteriores, destaca la actividad de cobros por cuotas federativas y de actividad de seguros, como principal aporte.

Principales partidas de la Cuenta de Resultados



Aplicación del resultado

Como se ha indicado en el apartado anterior, el resultado del ejercicio 2025 ha ascendido a 301.646,09 €, que se destinará, previa aprobación de las Cuentas Anuales por parte de la Junta, a incrementar el Fondo Social de la Institución.

El Presupuesto de 2025.

Grado de realización

El grado de cumplimiento de los presupuestos realizados para el ejercicio 2025 ha sido del 115,73% para los ingresos y del 89,58% para los gastos. .Es decir, se han conseguido unos ingresos superiores a los inicialmente previstos y los gastos se han reducido sobre la cifra inicialmente presupuestada.

En el cuadro siguiente se detalla el presupuesto de ingresos aprobado para el ejercicio 2025 y los ingresos que realmente se han producido, que han sido 184.493€ más:

INGRESOS FEDERACIÓN EXTREMEÑA DE CAZA	% Cumplim.	REALIZADO 2025	PRESUPUESTO 2025
CAPITULO I. FEDERATIVAS Y SEGUROS	102,05%	571.495,42	560.000,00
Federativas y D.U.		493.734,94	486.750,00
Otros seguros		77.760,48	73.250,00
CAPITULO II. INGRESOS DEPORTIVOS	114,75%	259.338,46	226.000,00
Subvención consejería deportes		109.486,00	100.000,00
Mutuasport		26.165,79	25.000,00
Organización C.N. RRCC Finca El Toril		91.087,67	70.000,00
Inscripciones campeonatos		28.495,00	25.000,00
Tiradas locales		4.104,00	6.000,00
CAPITULO III. AYUDAS Y SUBVENCIONES	137,19%	247.746,83	180.585,30
Subvención consejería agricultura		108.523,61	65.000,00
Formación profesional para el empleo		0,00	2.000,00
Subvención diputación Badajoz		54.250,00	54.250,00
Subvención diputación Cáceres		5.290,60	5.325,90
Convenio Fundación Jóvenes Y Deporte - Jta. Extremadura		0,00	1.425,00
Convenio Consejería Gestión Forestal Formación Cinegética		11.382,40	14.584,40
Convenio Consejería Gestión Forestal Y Mundo Rural (Monitorización Perdiz Y Conejo)		30.300,22	0,00
Convenio Diputación Cáceres Red Comarcal Atención al Cazador		38.000,00	38.000,00
CAPITULO IV. OFICINA TÉCNICA	82,12%	22.993,00	28.000,00
Estudios planes y gestión de cotos		22.993,00	28.000,00
CAPITULO V. ACTIV. DE FORMACIÓN	108,94%	68.634,00	63.000,00
Cursos licencia caza		67.680,00	60.000,00
Cursos esp. Control de predadores		954,00	3.000,00
CAPITULO VI. OTROS INGRESOS DE GESTIÓN	162,27%	187.287,73	115.417,06
Organización FECIEX		4.940,00	4.140,00
Ingresos comisiones MUTUASPORT		123.512,73	52.000,00
Patrocinios y colaboraciones		35.859,22	40.000,00
Ingresos varios		3.176,64	600,00
Ingresos financieros		18.448,00	18.677,06
Ingresos excepcionales		1.351,14	0,00
TOTAL INGRESOS	115,73%	1.357.495,44	1.173.002,36

Podemos observar que todas las partidas de ingresos obtienen un % de cumplimiento superior al presupuestado. Así los ingresos que figuran en el Capítulo “I. Federativas y seguros”, tienen un grado de cumplimiento del 102,05% mientras que en el capítulo “II. Ingresos deportivos” es del 114,75% al obtener 30.500€ más de la Consejería de Deportes para la organización de los Campeonatos nacionales de RRCC y Cetrería. En el apartado “III. Ayudas y subvenciones” aumenta la subvención de la Consejería de Gestion Forestal y se firma un nuevo Convenio de Colaboración para la monitorización del conejo y la perdiz roja por importe de 87.000€ a desarrollar en tres años. El epígrafe “IV. Oficina técnica” reduce sus previsiones de ingresos un 17,88% mientras que en “V. Actividades de formación” volvemos a tener unos ingresos superiores del 8,94% , siendo el número

de personas inscritas en los cursos de 1.217. En el apartado “VI. Otros ingresos de gestión” se obtienen unas importantes comisiones procedentes de Mutuasport.

En lo que respecta a los gastos del ejercicio, en el cuadro siguiente se detallan las partidas que se aprobaron en el Presupuesto de 2025 y las que realmente se han producido durante el mismo. El grado de cumplimiento ha sido, como se ha indicado anteriormente, del 89,58%.

La principal partida de gastos es la correspondiente a “Gestión Federativa y Oficina Técnica”, que absorbe el 66% del total de los gastos registrados durante 2025.

En cuanto a la gestión final de los gastos, la desviación sobre el presupuesto ha sido de un 11,63%. En el cuadro siguiente se expone el desglose de las partidas:

INFORME DE GASTOS FEDERACIÓN EXTREMEÑA DE CAZA	% Cumplim.	REALIZADO 2025	PRESUPUESTO 2025
CAPITULO I. DEPORTES	77,26%	188.936,24	244.545,00
Subvenciones deportistas		24.224,87	33.915,00
Organización campeonatos autonómicos		38.647,81	54.400,00
Organización otros campeonatos		93.384,25	101.200,00
Otros gastos de competiciones		31.331,21	52.030,00
COTOS FEDERATIVOS		1.348,10	3.000,00
CAPITULO II. ACTIVIDADES FORMACIÓN	82,74%	26.695,19	32.262,08
Profesores cursos licencia caza		26.108,35	29.812,08
Profesores cursos control de predadores		586,84	1.200,00
Profesores otros cursos		0,00	1.000,00
Gastos cursos jueces		0,00	250,00
CAPITULO III. EVENTOS FEDERATIVOS	67,93%	46.595,54	68.596,28
Juntas directivas-asambleas y elecciones		7.726,18	9.000,00
FECIEX		18.028,36	24.000,00
Día del cazador		7.404,29	15.000,00
JUDEX-PROADES		11.936,71	18.496,28
JOCAEX		1.500,00	1.500,00
FEDEXCAZA plus		0,00	600,00
Otros eventos, galardones y regalos		0,00	0,00

CAPITULO IV. COMUNICACIÓN	91,11%	89.755,22	98.511,96
Publicidad y asistencia a ferias		32.460,53	26.511,96
Periódico hoy revista caza y conservación		14.999,93	15.000,00
Programa de radio		7.262,77	4.950,00
Informe anual de la caza		4.393,34	4.550,00
Cabalgata reyes		7.174,67	10.000,00
Carnaval de Badajoz		911,48	1.500,00
Iberocio		4.224,12	5.000,00
Premios extremeños de la caza		12.025,38	24.000,00
Jornada los pilones		793,35	0,00
Gastos de representacion		5.509,65	7.000,00
CAPITULO V. GRUPOS OPERATIVOS Y DE INVESTIGACION	7,82%	1.925,06	24.614,81
Grupos operativos y de investigación		1.925,06	7.000,00
Proyectos fedexcaza de investigación cinegética		0,00	17.614,81
CAPITULO VI. GESTIÓN FEDERATIVA/OFICINA TÉCNICA	99,17%	680.757,50	686.472,23
Gastos generales		96.940,64	103.297,39
Gastos de personal		566.603,80	559.718,84
Otros gastos de gestión		17.213,06	23.456,00
TOTAL GASTOS (I+II+III+IV+V+VI+VII)	89,58%	1.034.664,75	1.155.002,36
RESULTADO FEDERATIVO (TOTAL INGRESOS - TOTAL GASTOS)		322.830,69	18.000,00
CAPITULO VII. GASTOS FINANCIEROS		0,00	0,00
CAPITULO VIII: AMORTIZACIONES, PROVISIONES Y OTROS	117,69%	-21.184,60	-18.000,00
Rdo. por enajenación del inmovilizado		-1.768,30	0,00
Amortización del inmovilizado		-19.366,30	-16.500,00
Pérdidas por deterioro de créditos		-50,00	-1.500,00
RESULTADO DEL EJERCICIO		301.646,09	0,00

Los gastos incluidos en el epígrafe "I. Deportes" sufren una disminución del 22,74% motivada principalmente por la falta de ejecución de la cantidad destinada al desarrollo del proyecto de un campo de tiro como por la organización conjunta del Cto. Autonómico de Cetrería y el Cto. Nacional, lo que ha supuesto una importante reducción de costes. También son inferiores los costes incurridos en el Capítulo "II. Actividades de formación" ; "III. Eventos Federativos" y , "IV. Comunicación"

En el capítulo "V. Grupos operativos y de investigación", seguimos sin terminar el Proyecto Majano, cuyo importe de 16.118€ traspasamos

al ejercicio 2026 y en el epígrafe "VI. Gestión Federativa/Oficina Técnica" que supone el 65,80% de los gastos tenemos un nivel de cumplimiento del 99,17%.

Como resumen de la información anterior, en el cuadro siguiente se expone, de forma agregada, cada una de las partidas de ingresos que se presupuestaron para el ejercicio 2025 y los que se han producido a lo largo del ejercicio, es decir, la información resumida de los ingresos previstos en el presupuesto elaborado para 2025 y los realmente realizados.

Los ingresos reales han superado en un 15,73% a los presupuestados:

INGRESOS EJERCICIO 2025			
PARTIDA PRESUPUESTARIA	IMPORTE PREVISTO	IMPORTE REALIZADO	% DESV.
Federativas y seguros	560.000,00	571.495,42	2,05%
Ingresos deportivos	226.000,00	259.338,46	14,75%
Ayudas y subvenciones	180.585,30	247.746,83	37,19%
Oficina técnica	28.000,00	22.993,00	-17,88%
Activ. De formación	63.000,00	68.634,00	8,94%
Otros ingresos de gestión	115.417,06	187.287,73	62,27%
TOTAL INGRESOS	1.173.002,36	1.357.495,44	15,73%

En cuanto a los gastos del ejercicio, el presupuesto aprobado para el ejercicio 2025 fue de 1.155.002€ y los que se han realizado han ascendido a 1.034.665€, un 10,42% por debajo. En el cuadro siguiente se expone el desglose de dichos gastos por partidas presupuestarias:

GASTOS EJERCICIO 2025			
PARTIDA PRESUPUESTARIA	IMPORTE PREVISTO	IMPORTE REALIZADO	% DESV.
Capitulo I. Deportes	244.545,00	188.936,24	-22,74%
Capitulo II. Actividades formación	32.262,08	26.695,19	-17,26%
Capitulo III. Eventos federativos	68.596,28	46.595,54	-32,07%
Capitulo IV. Comunicación	98.511,96	89.755,22	-8,89%
Capitulo V. Grupos operativos y de investigación	24.614,81	1.925,06	-92,18%
Capitulo VI. Gestión federativa/oficina técnica	686.472,23	680.757,50	-0,83%
TOTAL GASTOS	1.155.002,36	1.034.664,75	-10,42%

El Presupuesto de 2026

Al igual que se ha venido señalando en anteriores informes económico-financieros, la evolución económica futura continúa estando condicionada por un contexto de incertidumbre, tanto a nivel nacional como internacional. No obstante, las previsiones disponibles al inicio de 2026 apuntan a que la economía española mantendrá un ritmo de crecimiento moderado y, previsiblemente, superior al de la media de los países de la Unión Europea, apoyada en la fortaleza del consumo interno, la recuperación de la inversión y la estabilidad del mercado laboral. Sin embargo, el complejo entorno global, marcado por tensiones geopolíticas y comerciales, introduce elementos de riesgo que podrían condicionar esta evolución positiva.

La economía española ha consolidado, en gran medida, la recuperación iniciada tras la crisis derivada de la pandemia, situándose la inflación en niveles más contenidos que en ejercicios anteriores, si bien persisten presiones en determinados costes, especialmente en energía y servicios. Asimismo, continúan presentes una serie de factores estructurales que pueden influir en la evolución económica, tales como la situación del mercado de la vivienda, el proceso de envejecimiento de la población derivado de la jubilación progresiva de la generación del “baby boom”, el nivel de endeudamiento público y la necesidad de mantener la competitividad empresarial en un entorno internacional exigente.

En el ámbito internacional, persisten los efectos derivados de los conflictos geopolíticos, especialmente en Europa del Este y Oriente Medio, así como las tensiones comerciales entre las principales potencias económicas, que están dando lugar a políticas más proteccionistas y a la adopción de medidas arancelarias que pueden afectar al comercio mundial y a la estabilidad de los mercados.

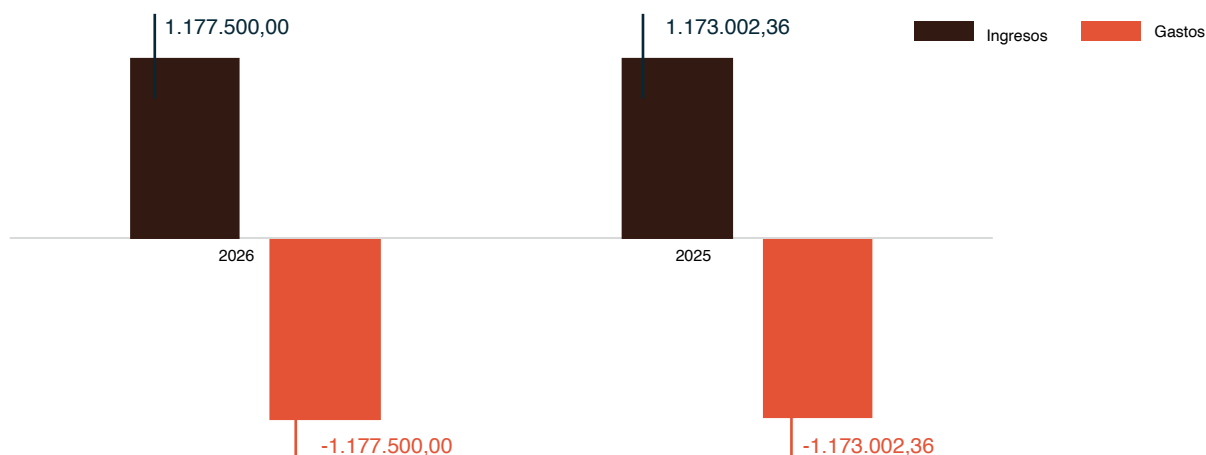
En este contexto, el sector agrícola y ganadero español, y extremeño en particular, ha mantenido

durante 2025 un comportamiento razonablemente favorable, apoyado en la mejora de determinadas producciones y en la progresiva modernización de las explotaciones, con una creciente implantación de tecnologías más eficientes y sostenibles. No obstante, el sector continúa enfrentándose a importantes retos, entre los que destacan el relevo generacional, la evolución de los costes de producción y la adaptación a las exigencias medioambientales, factores todos ellos que condicionarán su evolución durante el ejercicio 2026.

En este entorno de incertidumbre que vuelve a ser el factor que sobrevuela sobre todas las decisiones empresariales, se considera que los ingresos de la Federación, para 2026, van a reducirse un 13,26% con respecto a los realmente producidos en el ejercicio 2025, pasando de 1.357.495€ a 1.177.500€, principalmente por no poder garantizar las ayudas de Mutuasport que se encuentran vinculadas a la siniestralidad del ejercicio.

Por su parte, los gastos se estima que aumenten un 11,52% con respecto al año anterior, pasando de 1.055.849 a 1.177.500 €, consiguiéndose un equilibrio esperado y un resultado cero para el ejercicio 2026.

En el gráfico siguiente se comparan los presupuestos de 2026 y del año precedente:



El desglose del Presupuesto de ingresos y gastos para el ejercicio de 2026 asciende a los siguientes importes, comparados con los reales que se produjeron en el ejercicio precedente:

INGRESOS FEDERACIÓN EXTREMEÑA DE CAZA	REALIZADO 2025	PRESUPUESTO 2026
CAPITULO I. FEDERATIVAS Y SEGUROS	571.495,42	570.550,00
Federativas y D.U.	493.734,94	493.800,00
Otros seguros	77.760,48	76.750,00
CAPITULO II. INGRESOS DEPORTIVOS	259.338,46	157.600,00
Subvención Consejería Deportes	109.486,00	100.000,00
Mutuasport	26.165,79	25.000,00
Organización C.N. RFEC	91.087,67	0,00
Inscripciones campeonatos	28.495,00	28.500,00
Tiradas locales	4.104,00	4.100,00
CAPITULO III. AYUDAS Y SUBVENCIONES	247.746,83	237.349,01
Subvención Consejería de Gestión Forestal y Mundo Rural	108.523,61	100.000,00
Formación profesional para el empleo	0,00	0,00
Subvención Diputación Badajoz	54.250,00	54.250,00
Subvención Diputación Cáceres	5.290,60	5.500,00
Convenio Fundación Jóvenes y Deporte - JTA. Extremadura	0,00	0,00
Convenio Consejería Gestión Forestal Formación Cinegética	11.382,40	11.382,40
Convenio Consejería Gestión Forestal y Mundo Rural (monitorización perdiz y conejo)	30.300,22	28.216,61
Convenio Diputación Cáceres Red Comarcal Atención al Cazador	38.000,00	38.000,00
CAPITULO IV. OFICINA TÉCNICA	22.993,00	25.000,00
Estudios planes y gestión de cotos	22.993,00	25.000,00
CAPITULO V. ACTIV. DE FORMACIÓN	68.634,00	65.950,00
Cursos Licencia Caza	67.680,00	65.000,00
Cursos Esp. Control de predadores	954,00	950,00
CAPITULO VI. OTROS INGRESOS DE GESTIÓN	187.287,73	121.050,99
Organización FECIEX	4.940,00	4.140,00
Ingresos comisiones MUTUASPORT	123.512,73	52.000,00
Patrocinios y colaboraciones	35.859,22	45.000,00
Ingresos varios	3.176,64	1.550,99
Ingresos financieros	18.448,00	18.360,00
Ingresos excepcionales	1.351,14	0,00
TOTAL INGRESOS	1.357.495,44	1.177.500,00

GASTOS FEDERACIÓN EXTREMEÑA DE CAZA	REALIZADO 2025	PRESUPUESTO 2026
CAPITULO I. DEPORTES	188.936,24	177.070,00
Subvenciones deportistas	24.224,87	34.220,00
Organización campeonatos autonómicos	38.647,81	54.400,00
Organización otros campeonatos	93.384,25	23.700,00
Otros gastos de competiciones	31.331,21	63.250,00
Cotos federativos	1.348,10	1.500,00
CAPITULO II. ACTIVIDADES FORMACIÓN	26.695,19	32.272,10
Profesores cursos licencia caza	26.108,35	29.822,10
Profesores cursos control de predadores licencia caza	586,84	1.200,00
Profesores otros cursos	0,00	1.000,00
Gastos cursos jueces	0,00	250,00
CAPITULO III. EVENTOS FEDERATIVOS	46.595,54	103.225,00
Justas directivas-asambleas y elecciones	7.726,18	9.000,00
FECIEX	18.028,36	24.000,00
Día del cazador	7.404,29	15.000,00
JUDEX-PROADES	11.936,71	21.125,00
JOCAEX	1.500,00	1.500,00
FEDEXCAZA Plus	0,00	600,00
Otros eventos, galardones y regalos	0,00	32.000,00
CAPITULO IV. COMUNICACIÓN	89.755,22	93.061,96
Publicidad y asistencia a ferias	32.460,53	28.011,96
Periódico hoy revista caza y conservación	14.999,93	15.000,00
Programa de radio	7.262,77	10.000,00
Informe anual de la caza	4.393,34	4.550,00
Cabalgata reyes	7.174,67	10.000,00
Carnaval de Badajoz	911,48	1.500,00
IBEROCIO	4.224,12	5.000,00
Premios extremeños de la caza	12.025,38	12.000,00
Jornada los pilones	793,35	0,00
Gastos de representación	5.509,65	7.000,00
CAPITULO V. GRUPOS OPERATIVOS Y DE INVESTIGACIÓN	1.925,06	24.114,81
Grupos operativos y de investigación	1.925,06	6.500,00
Proyectos FEDEXCAZA de Investigación Cinegética	0,00	17.614,81
CAPITULO VI. GESTION FEDERATIVA/OFCINA TÉCNICA	680.757,50	726.756,14
Gastos generales	96.940,64	111.352,42
Gastos de personal	566.603,80	592.023,96
Otros gastos de gestión	17.213,06	23.379,76
TOTAL GASTOS (I+II+III+IV+V+VI+VII)	1.034.664,75	1.156.500,00
RESULTADO FEDERATIVO (Total Ingresos - Total Gastos)	322.830,69	21.000,00
CAPITULO VII. GASTOS FINANCIEROS	0,00	0,00
CAPITULO VIII: AMORTIZACIONES, PROVISIONES Y OTROS	-21.184,60	-21.000,00
RDO. Por enajenación del inmovilizado	-1.768,30	0,00
Amortización del inmovilizado	-19.366,30	-19.500,00
Pérdidas por deterioro de créditos	-50,00	-1.500,00
RESULTADO DEL EJERCICIO	301.646,09	0,00